



CONFORTFRESH®
air conditioning



Condensadora **ESCO**

24.000 Btu - 36.000 Btu - 48.000 Btu - 60.000 Btu.

* Imagen de referencia, información sujeta a cambios.

Línea Nacional

323 2540700 📍 Barranquilla, Cartagena, Medellín, Bogotá, Santa Marta, Cali.

CHI05

Unidad Condensadora

Nuestros productos están diseñados para proporcionar un rendimiento excepcional en una amplia variedad de aplicaciones, desde residenciales hasta comerciales con los mas altos estándares de calidad y eficiencia en el mercado.

Características destacadas:

- Equipadas con tecnología avanzada que asegura un funcionamiento preciso y fiable, optimizando el rendimiento en todas las condiciones.
- El diseño intuitivo facilita una instalación rápida y un acceso sencillo a los componentes para el mantenimiento y las reparaciones, minimizando el tiempo de inactividad.
- Fabricadas con materiales de alta calidad que garantizan una larga vida útil y un rendimiento constante, incluso en condiciones extremas.
- Adecuadas para una variedad de entornos, desde pequeñas residencias hasta grandes instalaciones comerciales.
- Integración fácil con diferentes sistemas de climatización, permitiendo personalizar las soluciones según las necesidades específicas de cada proyecto.




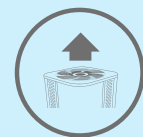
Lámina de protección anticorrosiva



Serpentín en Cobre - aluminio



Gas refrigerante Ecológico R-410A

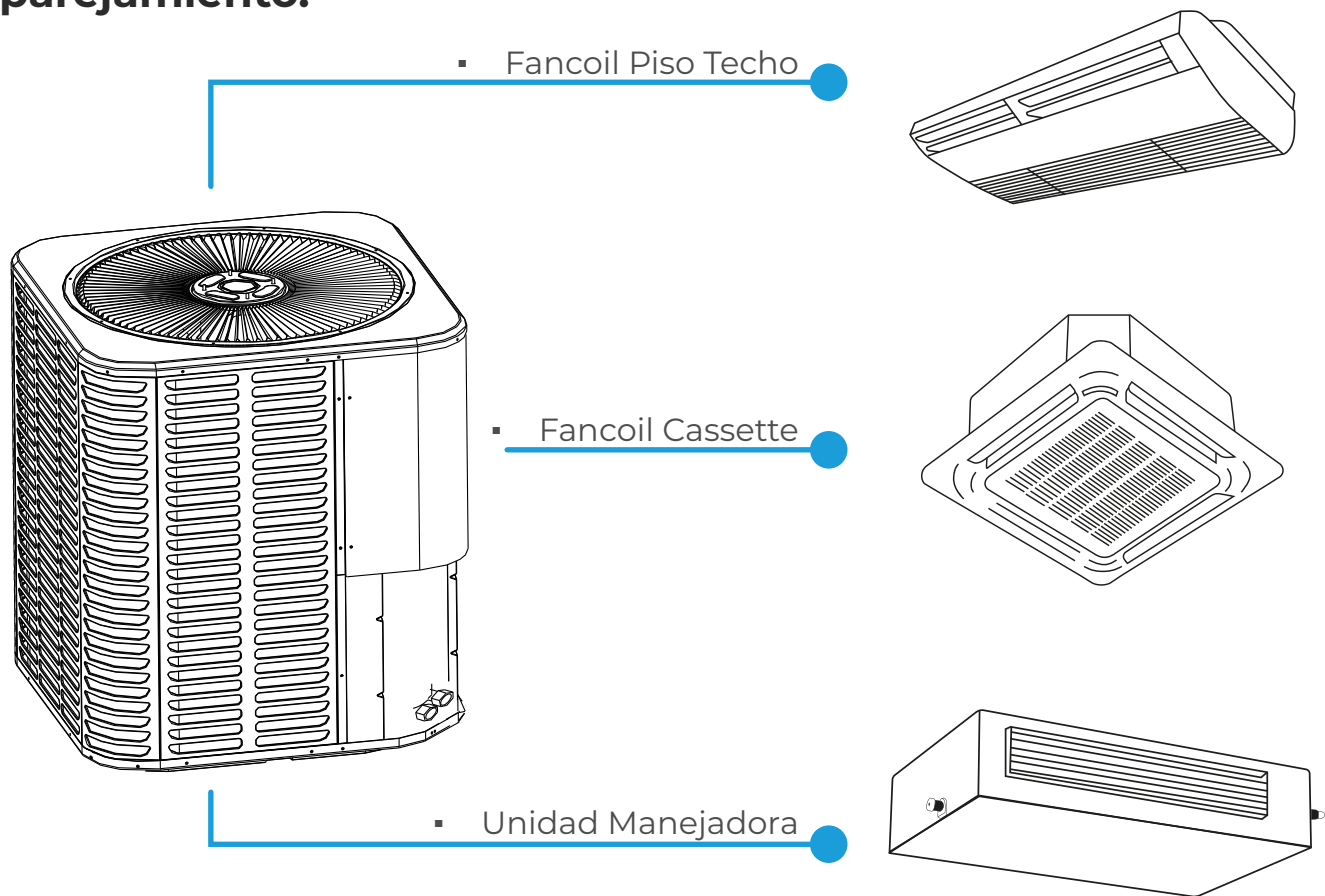


Descarga vertical

* Imagen de referencia, información sujeta a cambios.

Modelo		ESCO24	ESCO36	ESCO48	ESCO60	ESCO60-3
Datos Eléctricos	V/F/Hz	220/1/60	208-230/1/60	220/1/60	220/1/60	220/3/60
Capacidad de Enfriamiento	Btu/h	24000	36000	48000	60000	60000
	w	7039	10559	14078	17598	17598
Nivel de ruido	Db	65	65	65	65	65
Consumo Eléctrico Máximo	Amps	13,2	23	31	35	19
Potencia Eléctrica Máxima	Watts	2620	3600	6125	6900	6725
Refrigerante	R	R410a	R410a	R410a	R410a	R410a
Conexiones	Líquido (Pulg)	3/8	3/8	3/8	3/8	3/8
	Succión (Pulg)	5/8	3/4	3/4	3/4	3/4
Dimensiones Neto (W/H/D)	mm	554×554×633	554×554×633	740×740×835	740×740×835	740×740×835
Peso Neto	kg	46	46,5	74,5	74,5	79
Dimensiones Embalaje (W/H/D)	mm	575×575×660	575×575×660	760×760×875	760×760×875	760×760×875
Peso Neto	kg	49	49,5	78,5	76,5	71,5

Emparejamiento.



* Imagen de referencia, información sujeta a cambios.